




Vorlage zum Ausdrucken für eine Herzkarte



## Arbeitsschritte:



1. Vorlage ausdrucken auf rotem Papier oder auf weißem und später ausmalen



2. Karte ringsherum ausschneiden



3. An den grauen Linien falten und einen Gruß in die Karte schreiben oder malen



4. Jemandem damit eine *Freude* machen!



*Viel Spaß dabei!*